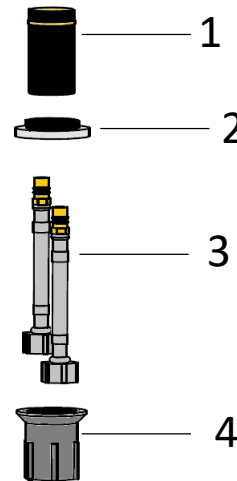
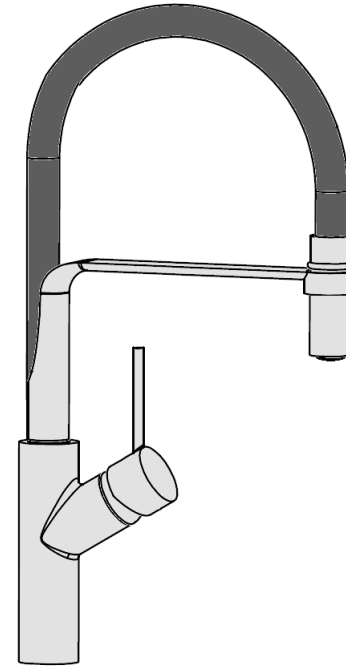


ORTENCE

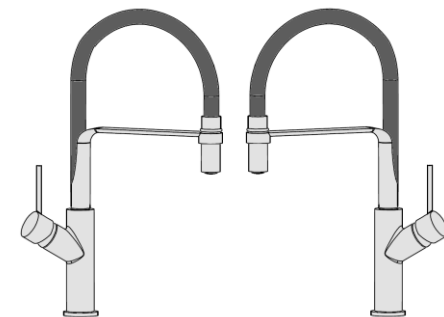


Paini



Purger avant d'installer

1. Visser la bobine en bas du corps
2. Placer l'embase au pied du mitigeur
3. Visser les flexibles
4. Positionner le mitigeur au travers du plan, puis visser fermement la fixation.



PRODUIT

Positionner le mitigeur commande à gauche comme à droite.